

**АНАЛІЗ ЯКОСТІ ЗНАНЬ СТУДЕНТІВ
ЗА РЕЗУЛЬТАТАМИ КОНТРОЛЬНОГО ЗРІЗУ
(літня екзаменаційна сесія 2020-2021 н.р.)**

**Навчально-наукові
ІНСТИТУТИ /
ФАКУЛЬТЕТИ**

**ФАХОВИЙ
КОЛЕДЖ**

Контролю
підлягали

**222 навчальних
дисциплін**

**20 навчальних
дисциплін**

Зріз
проведений у:



**270-ми
академгрупах**

**19-х
академгрупах**

Загальна
кількість
студентів

3828

371



Розбіжність між показниками літньої екзаменаційної сесії та зрізом залишкових знань студентів

Навчально-наукові ІНСТИТУТИ / ФАКУЛЬТЕТИ

а) у бік *спадання* показника якості знань:

до (- 10 %) – 60 навчальні дисципліни **(27,0 %)**

від (- 10 %) до (- 30 %) – 42 навчальні дисципліни **(18,9 %)**

б) у бік *зростання* показника якості знань:

до + 10 % – 51 навчальних дисциплін **(23,0 %)**

+ 10 і більше – 34 навчальні дисципліни **(15,3 %)**

ФАХОВИЙ КОЛЕДЖ

а) у бік *спадання* показника якості знань:





до (- 10 %) – 6 дисциплін **(30,0 %)**

від (- 10 %) до (- 30 %) – 2 дисципліна **(10,0 %)**

б) у бік *зростання* показника якості знань:

до (+ 10 %) – 7 дисциплін **(35,0 %)**

від (+ 10 %) і вище – 3 дисципліни **(15,0 %)**






Результати показників якості знань студентів за підсумками літньої екзаменаційної сесії та зрізу залишкових знань у розрізі **навчально-наукових інститутів / факультетів**

4
а

№ п/п	Навчально-наукові інститути / факультети	Кількість навчальних дисциплін літньої екзаменаційної сесії (форма контролю - екзамен)	Кількість навчальних дисциплін (%), з яких проведено зріз залишкових знань студентів	Показники якості знань з дисциплін (%), розбіжність яких:	
				від (- 10 %) і вище	від (+ 10 %) і вище
1	Біології, хімії та біоресурсів	158	23 (14,6)	3 (13,0)	1 (4,3)
2	Фізико-технічних та комп'ютерних наук	194	32 (16,5)	7 (21,9)	5 (15,6)
3	Географічний	124	30 (24,2)	11 (8,9)	6 (4,8)
4	Економічний	274	36 (13,1)	1 (2,8)	1 (2,8)
5	Іноземних мов	142	9 (9,7)	4 (44,4)	5 (55,6)
6	Історії, політології та міжнародних відносин	105	9 (6,7)	3 (33,3)	1 (11,1)
7	Математики та інформатики	124	12 (9,7)	1 (8,3)	4 (33,3)
8	Педагогіки, психології та соціальної роботи	188	18 (9,6)	3 (16,7)	2 (11,1)
9	Фізичної культури та здоров'я людини	92	25 (27,2)	4 (16,0)	3 (12,0)
10	Філологічний	182	8 (4,4)	-	-
11	Юридичний	54	9 (16,7)	-	2 (22,2)
12	Архітектури, будівництва та декоративно-прикладного мистецтва	178	21 (11,8)	5 (23,8)	4 (19,0)
По університету		1815	222 (12,2)	42 (18,9)	34 (15,3)

Результати показників якості знань студентів за підсумками Дітньої екзаменаційної сесії та зрізу залишкових знань **фахового коледжу ЧНУ**

№ п/п	Циклова комісія: 	Кількість навчальних дисциплін літньої сесії (екзамен)	Кількість навчальних дисциплін (%), з яких проведено зріз залишкових знань студентів	Показники якості знань з дисциплін, розбіжність яких:	
				від (- 10 %) і вище	від (+ 10 %) і вище
Економічне відділення					
1	Економічних дисциплін	2	2 (100)	1 (50,0)	-
Природниче відділення					
2	Комп'ютерних наук	5	5 (100)	-	2 (40,0)
3	Комп'ютерної інженерії	5	5 (100)	-	1 (20,0)
4	Прикладної математики	3	3 (100)	-	-
Юридичне відділення					
5	Право	5	5 (100)	-	-
По коледжу		20	20 (100)	1 (5,0)	3 (15,0)




**Якісний показник за результатами ректорського контролю:
вище – 30 % та вище + 30 % (у розрізі навч.-наук. інститутів / факультетів)**

5

№ п/п	Факультет/інститут	Перелік дисциплін, розбіжність показника якості знань яких:	
		- 30 % і вище	+ 30 % і вище
1	Біології, хімії та біоресурсів	-	-
2	Фізико-технічних та комп'ютерних наук - 1		Технології розробки Java – 343 гр. (ск.) (8 студ.): сесія – 25,0 %; зріз – 71,0 %; розбіжність – (+ 46,0%).
3	Географічний - 1	Основи менеджменту – 412 гр. (14 студ.): сесія – 88,9 %; зріз – 50,0 %; розбіжність – (- 38,9%).	-
4	Економічний	-	-
5	Іноземних мов	-	-
6	Історії, політології та міжнародних відносин	-	-
7	Математики та інформатики - 1	-	Обновлювані методи – 307 гр., (7 студ.): сесія – 28,6%; зріз – 66,7 %; розбіжність – (+38,1%).
8	Педагогіки, психології та соціальної роботи	-	-
9	Фізичної культури та здоров'я людини	-	-
10	Філологічний	-	-
11	Юридичний	-	-
12	Архітектури, будівництва та декоративно-прикладного мистецтва - 3	Композиція – 221 гр. (10 студ.): сесія – 100 %; зріз – 70,0 %; розбіжність – (- 30,0%).	Виробнича база будівництва - 411 гр. (11 студ.): сесія – 27,2 %; зріз – 63,6 %; розбіжність – (+ 36,4%). Історія мистецтв – 404 гр. (15 студ.): сесія – 33,3 %; зріз – 66,6 %; розбіжність – (+ 33,3%).
Всього по університету:		2	4

ПРОЄКТ РІШЕННЯ
засідання науково-методичної ради
Чернівецького національного університету
імені Юрія Федьковича
від 28 жовтня 2021 року

1. Взяти до відома інформацію про результати проведення факультетами / інститутами, фаховим коледжем зрізу залишкових знань студентів за результатами літньої екзаменаційної 2020-2021 р.
2. Результати контрольного зрізу обговорити на засіданні методичних рад кафедр навчально- наукових інститутів / факультетів / фахового коледжу з прийняттям конструктивних рішень.
3. Фаховим комісіям випускових кафедр проаналізувати якість методичного забезпечення навчальних дисциплін, розбіжність показника яких у межі від -10% до -30%.



**ДЯКУЮ ЗА
УВАГУ!**