



**СЛАВА УКРАЇНІ  
ТА ЇЇ НЕЗЛАМНИМ  
ГЕРОЯМ!**



**АНАЛІЗ ЯКОСТІ ЗНАНЬ СТУДЕНТІВ  
з навчальних дисциплін  
за результатами літньої екзаменаційної сесії  
2021-2022 н.р.**



<b>Всього здавали сесію</b>	<b>8079</b>
<b>Абсолютна успішність, %</b>	<b>85,3</b> <i>(85,1 – у минулому році)</i>
<b>Якість знань, %</b>	<b>42,9</b> <i>(43,8 – у минулому році)</i>





Всього здавали сесію

7312

Абсолютна  
успішність, %


86,8

*(84,3 – у минулому році)*

Якість знань, %

41,4

*(42,1 – у минулому році)*



# Показники навчальних досягнень студентів ОР «Бакалавр» у розрізі факультетів/навчально-наукових інститутів за результатами літньої екзаменаційної сесії 2021-2022 н.р.



№ п/п	Факультет / навчально-науковий інститут	Всього студентів	Абсолютна успішність, %	Якість знань, %
1	Інститут біології, хімії та біоресурсів	427	88,5	38,4
2	Інститут фізико-технічних та комп'ютерних наук	1202	84,4	32,4
3	Архітектури, будівництва та декоративно-прикладного мистецтва	321	72,0	31,8
4	Географічний	498	91,4	35,0
5	Економічний	1069	91,1	40,6
6	Іноземних мов	733	89,5	52,9
7	Історії, політології та міжнародних відносин	494	83,5	48,0
8	Математики та інформатики	371	80,3	35,6
9	Педагогіки, психології та соціальної роботи	477	93,5	46,1
10	Фізичної культури та здоров'я людини	511	74,8	36,4
11	Філологічний	499	86,2	43,7
12	Юридичний	710	94,8	55,9
	<b>ПО УНІВЕРСИТЕТУ</b>	<b>7312</b>	<b>86,8</b>	<b>41,4</b>

**Всього здавали сесію**

**767**

**Абсолютна успішність, %**

**89,9**

*(91,5 – у минулому році)*

**Якість знань, %**

**54,8**

*(54,6 – у минулому році)*



# Показники навчальних досягнень студентів **ОР «Магістр»** у розрізі факультетів/навчально-наукових інститутів за результатами літньої екзаменаційної сесії 2021-2022 н.р.

№ за/п	Факультет/навчально-науковий інститут	Всього студентів	Абсолютна успішність, %	Якість знань, %
1	Інститут біології, хімії та біоресурсів	50	93,7	72,0
2	Інститут фізико-технічних та комп'ютерних наук	151	96,1	48,3
3	Архітектури, будівництва та декоративно-прикладного мистецтва	33	61,6	63,6
4	Географічний	47	84,5	57,4
5	Економічний	148	92,9	48,0
6	Іноземних мов	58	87,9	46,6
7	Історії, політології та міжнародних відносин	58	91,9	55,2
8	Математики та інформатики	60	96,8	36,7
9	Педагогіки, психології та соціальної роботи	46	95,5	71,7
10	Фізичної культури та здоров'я людини	27	75,6	55,6
11	Філологічний	48	86,8	62,5
12	Юридичний	59	100	72,9
	<b>ПО УНІВЕРСИТЕТУ</b>	<b>767</b>	<b>89,9</b>	<b>54,8</b>

# % незадовільних оцінок у розрізі курсів за результатами літньої екзаменаційної сесії 2021-2022 н.р.

Курси/ кількість студентів	% незадовільних оцінок
1-й (1969)	13,8
2-й (1748)	15,7
3-й (1777)	17,3
4-й (1971)	6,6
5-й (785)	7,8



<b>Всього студентів коледжу</b>	<b>921</b>
<b>Абсолютна успішність, %</b>	<b>89,5</b> <i>(92,6 – у минулому році)</i>
<b>Якість знань, %</b>	<b>25,3</b> <i>(26,4 – у минулому році)</i>





# Результати успішності та якості знань студентів фахового коледжу у розрізі спеціальностей за підсумками літньої екзаменаційної сесії 2021-2022 н.р.

№	СПЕЦІАЛЬНІСТЬ	Число студентів, які брали участь в екзаменаційній сесії	Абсолютна успішність, %	Якість знань, %
1	076 Підприємництво, торгівля та біржова діяльність	65	95,3	26,2
2	072 Фінанси, банківська справа та страхування	157	93,5	24,2
3	123 Комп'ютерна інженерія	172	99,4	<b>16,3</b>
4	122 Комп'ютерні науки	174	93,1	32,2
5	081 Право	246	99,2	<b>18,7</b>
6	113 Прикладна математика	60	93,3	28,3
7	071 Облік і оподаткування	47	95,7	21,3
<b>ПО ФАХОВОМУ КОЛЕДЖУ</b>		<b>921</b>	<b>89,5</b>	<b>25,3</b>



# Кількість навчальних дисциплін, показники якості яких у межі < 35,0 % та > 80,0 %

№ за/п	ФАКУЛЬТЕТ / НАВЧАЛЬНО-НАУКОВИЙ ІНСТИТУТ	Всього навчальних дисциплін, які вносилися на літню екзаменаційну сесію	Показники якості навчальних досягнень студентів:			
			OP «Бакалавр»		OP «Магістр»	
			< 35,0%	> 80,0%	< 35,0%	> 80,0%
1	Інститут біології, хімії та біоресурсів	129	8	5	3	-
2	Інститут фізико-технічних та комп'ютерних наук	338	15	9	-	3
3	Архітектури, будівництва та декоративно-прикладного мистецтва	105	7	11	-	1
4	Географічний	113	10	1	-	-
5	Економічний	221	10	4	-	-
6	Іноземних мов	140	20	4	-	3
7	Історії, політології та міжнародних відносин	97	2	8	-	-
8	Математики та інформатики	125	10	3	2	-
9	Педагогіки, психології та соціальної роботи	170	1	6	-	-
10	Фізичної культури та здоров'я людини	100	2	2	-	-
11	Філологічний	93	1	4	-	2
12	Юридичний	50	3	8	-	10
<b>ПО УНІВЕРСИТЕТУ</b>		<b>1681</b>	<b>89</b>	<b>65</b>	<b>5</b>	<b>19</b>

№ за/п	Спеціальність/ОПП	Показник якості знань студентів з дисциплін, які вносились на літню екзаменаційну сесію (338):	У розрізі ОР:	
			бакалавр	магістр
1	<b>104 Прикладна фізика/</b> <b>Фізика і астрономія</b>	< 35,0 % - 1 дисципліна, > 80% - 1 дисципліна		
		Оптика – 11,1% (213 гр.) Основи охорони праці – 84,6 % (413 гр.)	+	
2	<b>152 Метрологія та інформаційно-вимірювальна техніка/</b> <b>Метрологія та інформаційно-вимірювальна техніка/</b>	< 35,0 % - 3 дисципліни		
		Фізика-33,3 % (122 гр.)	+	
		Перетворення оптичних сигналів – 28,6 % (422 гр) Коливання хвиль – 28,6 % (322 гр.)	+	
3	<b>122 Комп'ютерні науки /</b> <b>Алгоритмічне та програмне забезпечення комп'ютерних систем</b>	<35,0% - 1 дисципліна, > 80,0 % - 1 дисципліна		
		Об'єктивно-орієнтовне програмування – 33,3 % (2416 гр.) Методика викладання комп'ютерних наук у ВШ – 100 % (541 гр.)	+	+
4	<b>121 Інженерія програмного забезпечення/</b> <b>Інженерія програмного забезпечення</b>	< 35,0 % - 1 дисципліна, >80,0% - 1 дисципліна		
		Комп'ютерна дискретна математика – 33,8 % (143а – 143б гр.) Філософія – 83,3 % (443а-443б гр.)	+	
5	<b>186 Видавництво та поліграфія/</b> <b>Видавництво та поліграфія</b>	> 80,0 % - 1 дисципліна		
		Інформатика і програмування – 88,9 % (126 гр.)	+	
6	<b>172 Телекомунікації та радіотехніка/</b> <b>Безпека інформаційних і комунікаційних систем та Інтернету речей</b>	<35,0 % - 1 дисципліна, > 80,0% - 1 дисципліна		
		Теорія електричних кіл, Вища математика – 33,3 % (121 гр.) Фізичні основи оптичного зв'язку - 82,4% (224 гр.)	+	
7	<b>123 Комп'ютерна інженерія/</b> <b>Комп'ютерна інженерія</b>	<35,0 % - 1 дисципліна, > 80,0% - 1 дисципліна		
		Алгоритми та методи обчислень – 24,1% (242 гр.) Системне програмування - 81,8% (242ск гр.)	+	

**Показник якості навчальних досягнень студентів  
філологічного факультету в межах < 35,0 % – 1 дисципліна,  
> 80,0 % – 6 дисциплін**

№ за/п	Спеціальність/ОПП	Показник якості знань студентів з дисциплін, які виносились на літню екзаменаційну сесію (93):	У розрізі ОР:		
			бакалавр	магістр	
1	014 Середня освіта (українська мова та література)/Українська мова та література	<b>&gt; 80,0 % - 3 дисципліни</b>			
		Методика мовленнєвого розвитку учнів – 85,7 % (401-402 гр.)	+		
		Технологія викладання української мови – 100% (501 гр.)		+	
		Педагогіка з основами педмайстерності – 96,0% (201 гр.)		+	
2	061 Журналістика/ Журналістика та кросмедійність	<b>&gt; 80,0 % - 2 дисципліни</b>			
		Фотожурналістика – 86,9 % (206 гр.)	+		
		Веб-дизайн та html – 92,3 % (307 гр.)	+		
3	035 Філологія (українська мова та література)/Українська мова та література	<b>&lt; 35,0 % - 3 дисципліни, &gt; 80,0 % - 2 дисципліни</b>			
		Історія української літератури – 33,3% (103 гр.)	+		





# Показники якості навчальних досягнень студентів з навчальних дисциплін у динаміці за три роки

№ п/п	ОПП	2019-2020 н.р.	2020-2021 н.р.	2021-2022 н.р.
<b>Факультет архітектури, будівництва та декоративно-прикладного мистецтва</b>				
<b>Навчальна дисципліна «Опір матеріалів»</b>				
1.	Будівництво та цивільна інженерія	30,0 % (211 гр.)	21,4 % (211 гр.)	18,2 % (211 гр.)
<b>Географічний факультет</b>				
<b>Навчальна дисципліна «Філософія»</b>				
2.	Міжнародний туризм	65,3 % (210 гр., 212 гр.)	26,7% (210 р., 212 гр.)	21,4% (210 гр.)
<b>Факультет іноземних мов</b>				
<b>Навчальна дисципліна «Історія зарубіжної літератури»</b>				
3.	Англійська мова і література та друга іноземна мова (035 Філологія)	60,0%(111-112гр.)	85,2% (111-112 гр.)	100% (111 гр.)
4.	Англійсько-український переклад та переклад з другої іноземної мови (035 Філологія)	91,2%(241-247 гр.)	82,1% (241-247 гр.)	84,6 % (242 гр.)
<b>Факультет математики та інформатики</b>				
<b>Навчальна дисципліна «Математичний аналіз»</b>				
5.	Системний аналіз	10,0 % (107 гр.)	10,0 % (107 гр.)	33,3% (107 гр.)
<b>Філологічний факультет</b>				
<b>Навчальна дисципліна «Історія української літератури (давня)»</b>				
6.	Українська мова та література (014 Середня освіта)	30,0% (101-102 гр.)	26,5% (101-102 гр.)	35,0% (101-102 гр.)
<b>Юридичний факультет</b>				
<b>Навчальна дисципліна «Адміністративне процесуальне право» / Адміністративне судочинство</b>				
7.	Право	36,8% (311-313 гр.)	46,3% (311-312 гр.)	33,3% (311-312 гр.)

СЛАВА УКРАЇНІ  
ТА ЇЇ НЕЗЛАМНИМ

ГЕРОЯМ!



218-й день  
незламності  
українського  
народу!

ДЯКУЮ ЗА УВАГУ