

**ПІДСУМКИ РЕКТОРСЬКОГО КОНТРОЛЮ
ТА КОНТРОЛЮ ЗАЛИШКОВИХ ЗНАНЬ СТУДЕНТІВ
(літня екзаменаційна сесія 2021-2022 н.р.)**

Результати ректорського зрізу залишкових знань студентів

Контролю
підлягали:


6-ти навчальних дисциплін:
5 дисциплін - > 35,0%;
1 дисципліна - < 80,0%

Зріз
проведений у:

**16-ти
академгрупах**

Загальна
кількість
студентів:

197





Показники якості навчальних досягнень студентів з навчальних дисциплін у динаміці за три роки

3

| № п/п | ОПН | 2019-2020 н.р. | 2020-2021 н.р. | 2021-2022 н.р. | Результати ректорського зрізу | Розбіжність, % |
|---|---|------------------------------|----------------------------|-----------------------------|-------------------------------|----------------|
| Факультет архітектури, будівництва та декоративно-прикладного мистецтва | | | | | | |
| Навчальна дисципліна «Опір матеріалів» | | | | | | |
| 1. | Будівництво та цивільна інженерія | 30,0 % (211 гр.) | 21,4 % (211 гр.) | 18,2 % (211 гр.) | 25,0 % (311 гр.) | +6,8 |
| Географічний факультет | | | | | | |
| Навчальна дисципліна «Філософія» | | | | | | |
| 2. | Міжнародний туризм | 65,3 % (210 гр., 212 гр.) | 26,7% (210 р., 212 гр.) | 21,4% (210 гр., 212 гр.) | 33,3 % (310 гр., 312 гр.) | +11,9 |
| Факультет математики та інформатики | | | | | | |
| Навчальна дисципліна «Математичний аналіз» | | | | | | |
| 3. | Системний аналіз | 10,0 % (107 гр.) | 10,0 % (107 гр.) | 33,3% (107 гр.) | 22,7% (207 гр.) | - 10,6 |
| Філологічний факультет | | | | | | |
| Навчальна дисципліна «Історія української літератури (давня)» | | | | | | |
| 4. | Українська мова та література (014 Середня освіта) | 30,0% (101-102 гр.) | 26,5% (101-102 гр.) | 35,0% (101-102 гр.) | 50,0% (201-202 гр.) | +15,0 |
| Юридичний факультет | | | | | | |
| Навчальна дисципліна «Адміністративне процесуальне право»/ «Адміністративне судочинство» | | | | | | |
| 5. | Право | 36,8% (311-313 гр.) | 46,3% (311-312 гр.) | 33,3 % (311-312 гр.) | 77,7 % (411-412 гр.) | +44,4 |
| Факультет іноземних мов | | | | | | |
| Навчальна дисципліна «Історія зарубіжної літератури» | | | | | | |
| 6. | Англійська мова і література та друга іноземна мова (035 Філологія) | 60,0% (111-112гр.) | 85,2% (111-112 гр.) | 100% (111 -112 гр.) | 100 % (211-212 гр.) | 0 |
| 7. | Англійсько-український переклад та переклад з другої іноземної мови (035 Філологія) | 91,2% (241-247 гр.) | 82,1% (241-247 гр.) | 84,6 % (241-247 гр.) | 85,7 % (241-247 гр.) | +1,1 |

Навчально-наукові ІНСТИТУТИ / ФАКУЛЬТЕТИ

Контролю
підлягали

147 навчальних
дисциплін

Зріз
проведений у:

200 -х
академгрупах

Загальна
кількість
студентів



2527

ФАХОВИЙ КОЛЕДЖ





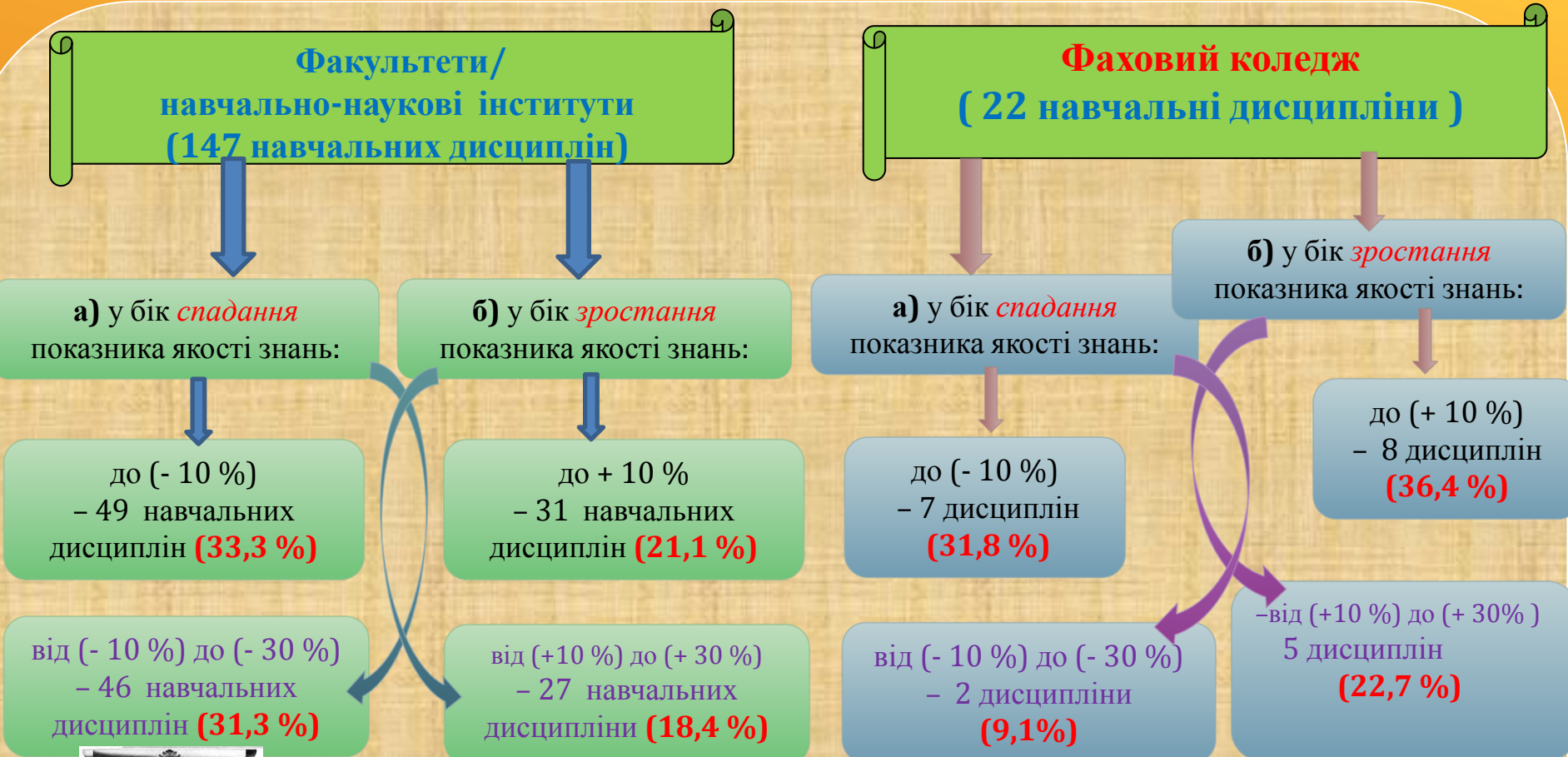
22 навчальних
дисциплін

17-х
академгрупах

314




Розбіжність між показниками літньої екзаменаційної сесії та зрізом залишкових знань студентів



Результати показників якості знань студентів за підсумками літньої екзаменаційної сесії та зрізу залишкових знань у розрізі факультетів/ навчально-наукових інститутів

| № з/п | Факультети/ навчально-наукові інститути | Кількість навчальних дисциплін літньої екзаменаційної сесії (форма контролю - екзамен) | Кількість навчальних дисциплін (%), з яких проведено зріз залишкових знань студентів | Показники якості знань з дисциплін (%), розбіжність яких: | |
|------------------------|---|--|--|---|--------------------------------|
| | | | | від (- 10 %) до (-30%) | від (+ 10 %) до (+30 %) |
| 1 | Біології, хімії та біоресурсів | 129 | 8 | 1 (12,5) | 1 (12,5) |
| 2 | Фізико-технічних та комп'ютерних наук | 338 | 25 | 4 (16,0) | 5 (20,0) |
| 3 | Географічний | 113 | 10 | 2(20,0) | - |
| 4 | Економічний | 221 | 13 | 1 (7,7) | - |
| 5 | Іноземних мов | 140 | 6 | 6 (100) | 6 (100) |
| 6 | Історії, політології та міжнародних відносин | 97 | 3 | 2 (66,7) | 2 (66,7) |
| 7 | Математики та інформатики | 125 | 19 | 3 (15,8) | 5 (26,3) |
| 8 | Педагогіки, психології та соціальної роботи | 170 | 17 | 9 (52,9) | 3 (17,6) |
| 9 | Фізичної культури та здоров'я людини | 100 | 18 | 6 (33,3) | 3 (16,7) |
| 10 | Філологічний | 93 | 10 | 2 (20,0) | 1 (10,0) |
| 11 | Юридичний | 50 | 10 | 6 (60,0) | 1 (10,0) |
| 12 | Архітектури, будівництва та декоративно-прикладного мистецтва | 105 | 8 | 4 (50,0) | - |
| По університету | | 1681 | 147 (8,7) | 46 (31,3) | 27 (18,4) |

Результати показників якості знань студентів за підсумками літньої екзаменаційної сесії та зрізу залишкових знань фахового коледжу ЧНУ

| № з/п | Циклова комісія:  | Кількість навчальних дисциплін літньої сесії (екзамен) | Кількість навчальних дисциплін (%), з яких проведено зріз залишкових знань студентів | Показники якості знань з дисциплін, розбіжність яких (%): | |
|------------------------------|--|--|--|---|----------------------|
| | | | | від (- 10 %) і вище | від (+ 10 %) і вище |
| Економічне відділення | | | | | |
| 1 | Економічних дисциплін | 5 | 4 (80,0) | 1 (25,0) | 2 (50,0) |
| Природниче відділення | | | | | |
| 2 | Комп'ютерних наук | 4 | 2 (50,0) | - | - |
| 3 | Комп'ютерної інженерії | 4 | 3 (75,0) | - | - |
| 4 | Прикладної математики | 3 | 1 (33,3) | - | 1 (50,0) |
| Юридичне відділення | | | | | |
| 5 | Право | 6 | 5 (83,3) | - | 1 (20,0) |
| По фаховому коледжу | | 22 | 15 (68,2) | 1 (6,7) | 4 (26,7) |




**Якісний показник за результатами зрізу залишкових знань студентів:
вище – 30 % та вище + 30 % (у розрізі факультетів/ навчально-наукових інститутів)**

| № п/п | Факультет/навчально-науковий інститут | Перелік дисциплін, розбіжність показника якості знань яких: | |
|--------------------------------|---|---|---------------|
| | | - 30 % і вище | + 30 % і вище |
| 1 | Біології, хімії та біоресурсів | - | - |
| 2 | Фізико-технічних та комп'ютерних наук - 1 | Інженерія програмного забезпечення – 4426 гр. (16 студ.) сесія – 59,0 %; зріз – 13,0 %; розбіжність – (- 46,0 %). | - |
| 3 | Географічний - 1 | Технологія туристичної діяльності – 212 гр. (11 студ.) сесія – 50,0 %; зріз – 18,1 %; розбіжність – (- 31,8 %). | - |
| 4 | Економічний | - | - |
| 5 | Іноземних мов | - | - |
| 6 | Історії, політології та міжнародних відносин | - | - |
| 7 | Математики та інформатики | - | - |
| 8 | Педагогіки, психології та соціальної роботи | - | - |
| 9 | Фізичної культури та здоров'я людини | - | - |
| 10 | Філологічний | - | - |
| 11 | Юридичний | - | - |
| 12 | Архітектури, будівництва та декоративно-прикладного мистецтва - | - | - |
| Всього по університету: | | 2 | |

ПРОЄКТ РІШЕННЯ
засідання науково-методичної ради
Чернівецького національного університету
імені Юрія Федьковича
від 27 жовтня 2022 року

1. Взяти до відома інформацію про результати проведення факультетами / навчально-науковими інститутами, фаховим коледжем зрізу залишкових знань студентів за результатами літньої екзаменаційної 2021-2022 р.
2. Результати контрольного зрізу обговорити на засіданні методичних рад кафедр факультетів / навчально-наукових інститутів / фахового коледжу з прийняттям конструктивних рішень.
3. Фаховим комісіям випускових кафедр проаналізувати якість методичного забезпечення навчальних дисциплін, розбіжність показника яких у межі від +/- 10% до + / -30% (зміст банку тестових завдань).



**ДЯКУЮ ЗА
УВАГУ!**