



АНАЛІЗ ЯКОСТІ ЗНАНЬ СТУДЕНТІВ ЗА РЕЗУЛЬТАТАМИ КОНТРОЛЬНОГО ЗРІЗУ

(зимова екзаменаційна сесія 2021-2022 н.р.)



Навчально-наукові інститути / факультети

ФАХОВИЙ КОЛЕДЖ

Контролю підлягали/ зріз проведено з:

312/176 навчальних дисциплін (56,4%)

16 навчальних дисциплін

Зріз проведений у:


181-й академгрупі

12-х академгрупах

Загальна кількість студентів

2746

200



Розбіжність між показниками зимової екзаменаційної сесії та зрізом залишкових знань студентів

навчально-наукові інститути/факультети

а) у бік *спадання* показника якості знань:

до (- 10 %) – 54 навчальні дисципліни **(30,7%)**

(- 10 %) і вище – 20 навчальні дисципліни **(11,4%)**

б) у бік *зростання* показника якості знань:

до (+ 10 %) – 52 навчальних дисциплін **(29,5%)**

(+ 10) і вище – 27 навчальні дисципліни **(15,3%)**

ФАХОВИЙ КОЛЕДЖ

а) у бік *спадання* показника якості знань:




до (- 10 %) – 9 дисциплін **(56,2%)**

(- 10 %) і вище – 1 дисципліна **(6,2%)**

б) у бік *зростання* показника якості знань:

до (+ 10 %) – 3 дисциплін **(18,7%)**

від (+ 10 %) і вище – 3 дисципліни **(18,7%)**





Результати показників якості знань студентів за підсумками зимової екзаменаційної сесії та зрізу залишкових знань у розрізі навчально-наукових інститутів / факультетів

4
а

№ п/п	НАВЧАЛЬНО-НАУКОВІ ІНСТИТУТИ / ФАКУЛЬТЕТИ	Кількість дисциплін, показник якості знань студентів яких <50% (за результатами зимової екзаменаційної сесії)	Кількість навчальних дисциплін (%), з яких проведено зріз залишкових знань студентів	Показники якості знань з дисциплін (%), Розбіжність яких:	
				від (- 10 %) і вище	від (+ 10 %) і вище
1	Біології, хімії та біоресурсів	22	16 (72,7%)	2 (12,5%)	3 (18,7%)
2	Фізико-технічних та комп'ютерних наук	66	19 (28,8%)	3 (15,7%)	+ 1 (5,2%)
3	Географічний	31	27 (87,1%)	+ 2 (7,4%)	3 (11,1%)
4	Економічний	19	17 (89,5%)	3 (17,6%)	3 (17,6%)
5	Іноземних мов	20	8 (40,0%)	1 (12,5%)	3 (37,5%)
6	Історії, політології та міжнародних відносин	22	9 (40,9%)	+	5 (55,5%)
7	Математики та інформатики	21	18 (85,7%)	2 (11,1%)	4 (22,2%)
8	Педагогіки, психології Та соціальної роботи	13	7 (53,8%)	2 (28,6%)	1 (14,3%)
9	Фізичної культури та здоров'я людини	44	25 (56,8%)	3 (12,0%)	2 (8,0%)
10	Філологічний	19	12 (63,2%)	+	+
11	Юридичний	22	12 (54,5%)	2 (16,6%)	+
12	Архітектури, будівництва та декоративно-прикладного мистецтва	13	9 (69,2%)	+	2 (22,2%)
ПО УНІВЕРСИТЕТУ		312	176 (56,4%)	20 (11,4%)	27 (15,3%)



Результати показників якості знань студентів за підсумками зимової екзаменаційної сесії та зрізу залишкових знань **фахового коледжу ЧНУ**

№ п/п	ЦИКЛОВА КОМІСІЯ: 	Кількість дисциплін, показник якості знань студентів яких <50% <i>(за результатами зимової екзаменаційної сесії)</i>	Кількість навчальних дисциплін (%), з яких проведено зріз залишкових знань студентів	Показники якості знань з дисциплін, розбіжність яких:	
				від (- 10 %) і вище	від (+ 10 %) і вище
ЕКОНОМІЧНЕ ВІДДІЛЕННЯ					
1	Підприємництво, торгівля та біржова діяльність	2	2 (100)	1 (50,0)	-
2	Фінанси, банківська справа та страхування	1	1 (100)	-	1 (100)
3	Облік і оподаткування	1	1 (100)	-	1 (100)
ПРИРОДНИЧЕ ВІДДІЛЕННЯ					
2	Комп'ютерних наук	2	2 (100)	-	-
3	Комп'ютерної інженерії	6	6 (100)	-	-
4	Прикладної математики	2	2 (100)	-	-
ЮРИДИЧНЕ ВІДДІЛЕННЯ					
5	Право	2	2 (100)	-	1 (50,0)
ПО КОЛЕДЖУ		16	16 (100)	1 (6,2)	3 (18,7)



**Якісний показник за результатами зрізу залишкових знань:
вище – 30 % та вище + 30 % (у розрізі навч.-наук. інститутів / факультетів)**

5

№ п/п	Факультет/навчально-науковий інститут	Перелік дисциплін, розбіжність показника якості знань яких:	
		- 30 % і вище	+ 30 % і вище
1	Біології, хімії та біоресурсів	-	-
2	Фізико-технічних та комп'ютерних наук - 1	-	Проектування інформаційних систем – 441 гр. (всього у групі 29 студ.): сесія – 37,0 % (з'явилися - 27 студ.); зріз – 71,0 % (з'явилися - 7 студ.); розбіжність – (+ 34,0 %).
3	Географічний	-	-
4	Економічний	-	-
5	Іноземних мов - 1	-	Основна мова (англійська) – 315 гр. (всього у групі 11 студ.): сесія – 30,0 % (з'явилися - 10 студ.); зріз – 66,0 % (з'явилися - 6 студ.); розбіжність – (+ 33,0 %).
6	Історії, політології та міжнародних відносин	-	-
7	Математики та інформатики	-	-
8	Педагогіки, психології та соціальної роботи	-	-
9	Фізичної культури та здоров'я людини	-	-
10	Філологічний	-	-
11	Юридичний	-	-
12	Архітектури, будівництва та декоративно-прикладного мистецтва	-	-
Всього по університету:		-	2



Ректорський контроль (зріз залишкових знань студентів за тестовими технологіями) з визначених навчальних дисциплін, показник яких перевищують 80% (якість знань) за результатами зимової екзаменаційної сесії

6а

№ п/п	ПЕРЕЛІК ДИСЦИПЛІН	група	РЕЗУЛЬТАТИ ЗИМОВОЇ СЕСІЇ					РЕЗУЛЬТАТИ РЕКТОРСЬКОГО ЗРІЗУ					РОЗБІЖНІСТЬ		
			К-сть студ. за спис	К-сть студ. які з'явил.	Сер. бал	Якість знань, %	Абс. успішність, %	К-сть студ. за спис.	К-сть студ. які з'явил.	Сер. бал	Якість знань, %	Абс. успішність, %	Сер. бал	Якість знань, %	
1	2	3	4	5	6	7	8	9	10	11	12	13	14	15	
НАВЧАЛЬНО-НАУКОВИЙ ІНСТИТУТ ФІЗИКО-ТЕХНІЧНИХ ТА КОМП'ЮТЕРНИХ НАУК															
1	Алгоритмізація та програмування	141a	22	22	4,4	90,9	100	21	17	3,7	70,6	71,4	- 0,7	- 20,3	
2	Основи поліграфії	226	15	15	4,3	86,7	100	15	11	4,6	90,9	66,7	+ 0,3	+ 4,2	
3	Фізичні основи перетворення енергії	313	17	16	4,4	82,5	94,1	16	13	3,7	55,5	62,5	- 0,7	- 27,0	
ФАКУЛЬТЕТ АРХІТЕКТУРИ, БУДІВНИЦТВА ТА ДЕКОРАТИВНО-ПРИКЛАДНОГО МИСТЕЦТВА															
4	Композиція та формоутворення	301-3 04, 301i	56	53	4,3	91,6	92,8	56	48	4,1	93,8	85,7	- 0,2	+ 2,2	
ГЕОГРАФІЧНИЙ ФАКУЛЬТЕТ															
5	Рекреологія	110	29	29	4,1	96,6	96,6	28	26	4,2	89,3	92,9	+ 0,1	- 8,1	
ЕКОНОМІЧНИЙ ФАКУЛЬТЕТ															
6	Управління персоналом	451У П	12	12	4,2	83,3	100	12	9	4,4	88,9	66,7	+ 0,2	+ 5,6	



Ректорський контроль (зріз залишкових знань студентів за тестовими технологіями) з визначених навчальних дисциплін, показник яких перевищують 80% (якість знань) за результатами зимової екзаменаційної сесії

66


№ п/п	ПЕРЕЛІК ДИСЦИПЛІН	Група	РЕЗУЛЬТАТИ ЗИМОВОЇ СЕСІЇ					РЕЗУЛЬТАТИ РЕКТОРСЬКОГО ЗРІЗУ					РОЗБІЖНІСТЬ		
			К-сть студ. за спис	К-сть студ. які з'явил.	Сер. бал	Якість знань, %	Абс. успішність, %	К-сть студ. за спис.	К-сть студ. які з'явил.	Сер. бал	Якість знань, %	Абс. успішність, %	Сер. бал	Якість знань, %	
1	2	3	4	5	6	7	8	9	10	11	12	13	14	15	
ФАКУЛЬТЕТ ІНОЗЕМНИХ МОВ															
7	Порівняльна стилістика	342-347	74	74	4,7	94,6	98,5	74	50	4,5	94,0	66,2	- 0,2	- 0,6	
ФАКУЛЬТЕТ ІСТОРІЇ, ПОЛІТОЛОГІЇ ТА МІЖНАРОДНИХ ВІДНОСИН															
8	Міжнародні інформаційні відносини	206	16	16	4,6	100	100	16	15	2,7	75,0	81,3	- 1,9	- 25,0	
ФАКУЛЬТЕТ ПЕДАГОГІКИ, ПСИХОЛОГІЇ ТА СОЦІАЛЬНОЇ РОБОТИ															
9	Психотерапія	403	14	14	4,4	85,7	100	14	12	3,9	66,7	85,7	- 0,5	- 19,0	
ФІЛОЛОГІЧНИЙ ФАКУЛЬТЕТ															
10	Система соціального захисту населення	207	12	12	4,3	91,7	100	12	11	4,4	100	91,7	+ 0,1	+ 8,3	
ЮРИДИЧНИЙ ФАКУЛЬТЕТ															
11	Теорія міжнародних відносин	121-122	25	25	4,3	96,0	100	25	24	4,1	95,8	96,0	- 0,2	- 0,2	



ПРОЄКТ РІШЕННЯ
засідання науково-методичної ради
Чернівецького національного університету
імені Юрія Федьковича
від 31 березня 2022 року

1. Взяти до відома інформацію про результати проведення факультетами / інститутами, фаховим коледжем зрізу залишкових знань студентів за результатами зимової екзаменаційної 2021-2022 р.
2. Результати контрольного зрізу обговорити на засіданні методичних рад кафедр навчально-наукових інститутів / факультетів / фахового коледжу з прийняттям конструктивних рішень.
3. Фаховим комісіям випускових кафедр проаналізувати якість методичного забезпечення навчальних дисциплін, розбіжність показника яких у межі від -10% до -30%.





**ДЯКУЮ ЗА
УВАГУ!**